



# CENÍK 2025

TRANSPORTBETON  
ZNAČKOVÉ PRODUKTY

TBG Východní Čechy s. r. o.  
**Betonárna Vrchlabí**

Platnost od 1. 1. 2025



Heidelberg Materials

# Základní informace

## TBG Východní Čechy s. r. o.

Kalná Voda 77, 542 23 Mladé Buky

IČ: 64793303, DIČ: CZ64793303

## Betonárna Vrchlabí

Nádražní 1687, 543 01 Vrchlabí

## Dispečink, objednávky

M 724 246 103

M 724 246 104

## Obchodník pro beton, vedoucí betonárny

Petr Binko

M 606 651 579, E petr.binko@heidelbergmaterials.com

## Obchodník pro lité směsi

**ANHYMENT®, PORIMENT®, CEMFLOW®, SLIMFLOW®**

Ing. David Hospodka

M 602 529 413, E david.hospodka@heidelbergmaterials.com

## Smluvní technolog betonárny

Michal Kadrmas

M 602 120 621, E michal.kadrmas@betotech.cz

Na naší provozovně lze platit platebními kartami



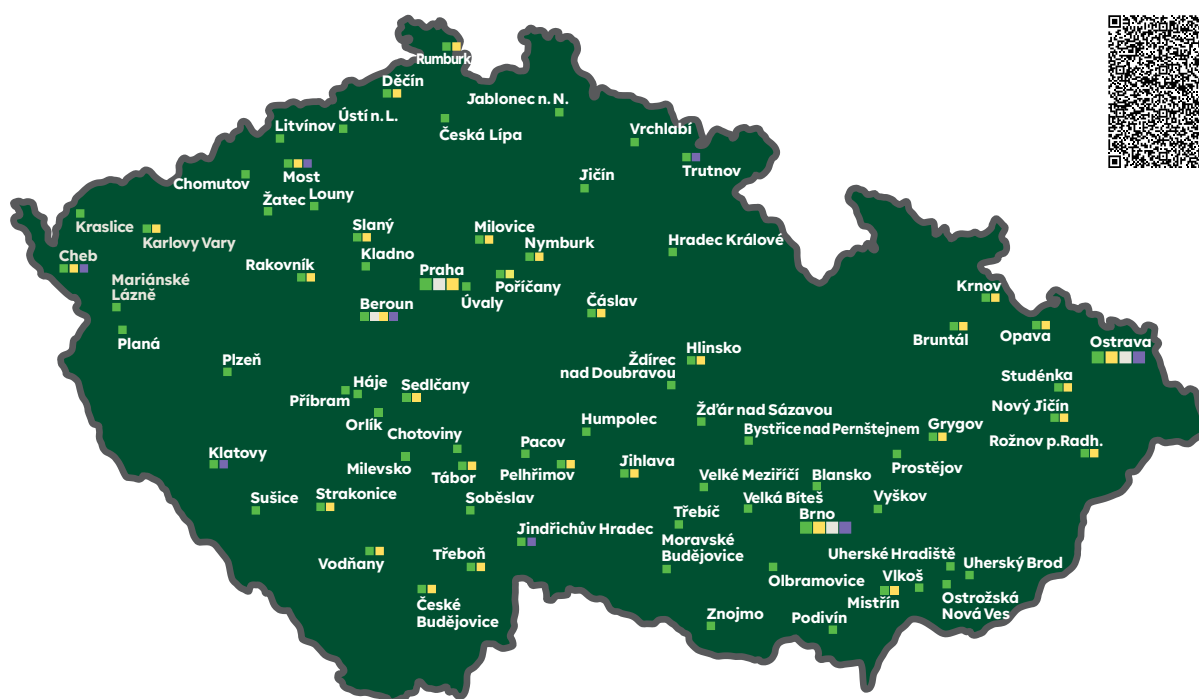
Členství



Certifikace



## Mapa provozů skupiny Heidelberg Materials



TRANSPORTBETON

ČERPÁNÍ, DOPRAVA

LITÉ SMĚSI

LABORATOŘE

Smluvní vztah mezi prodávajícím a kupujícím se řídí Všeobecnými obchodními a platebními podmínkami a Všeobecnými obchodními a platebními podmínkami pro služby přepravy a čerpadel betonových a maltových směsí, které jsou uveřejněny v plném znění na <https://www.transportbeton.cz/o-skupine/obchodni-podminky.html>. Kupující, zákazník je povinen dodržovat podmínky tam stanovené.

## Betony dle ČSN EN 206+A2:2021 a ČSN P 73 2404

pevnostní třída	stupeň vlivu prostředí	cena Kč/m <sup>3</sup>		stupeň konzistence	D <sub>max</sub> (max. velikost zrna) <sup>3)</sup>	max. obsah chloridů	nárůst pevnosti <sup>2)</sup>	stáří vzorku ve dnech pro stanovení f <sub>ck, cube</sub> <sup>3)</sup>
		bez DPH	s DPH					
C 8/10	X0	2 320	2 807	C2	16	Cl 1,0	VP	28
	X0	2 400	2 904	S3	16	Cl 1,0	VP	28
C 12/15	X0	2 550	3 086	C2	16	Cl 1,0	VP	28
	X0	2 640	3 194	S3	16	Cl 1,0	VP	28
C 16/20	X0	2 660	3 219	C2	16	Cl 0,4	P	28
	X0, XC1	2 780	3 364	S3	16	Cl 0,4	P	28
	XC2	2 900	3 509	S3	16	Cl 0,4	P	28
C 20/25	X0	2 790	3 376	C2	16	Cl 0,4	P	28
	X0, XC1	2 940	3 557	S3	16	Cl 0,4	S	28
	XC2	3 050	3 691	S3	16	Cl 0,4	S	28
	XC3	3 160	3 824	S3	16	Cl 0,4	S	28
C 25/30	X0	3 010	3 642	C2	16	Cl 0,4	S	28
	X0, XC1	3 170	3 836	S3	16	Cl 0,2	S	28
	XC2	3 220	3 896	S3	16	Cl 0,2	S	28
	XA1, XF1, XD1	3 310	4 005	S3	16	Cl 0,2	S	28
	XC3, XD2	3 330	4 029	S3	16	Cl 0,2	S	28
	XC4, XA2	3 380	4 090	S3	16	Cl 0,2	R	28
	XF2, XF3	3 630	4 392	S3	16	Cl 0,2	R	28
C 30/37	X0	3 170	3 836	C2	16	Cl 0,4	R	28
	X0, XC1	3 350	4 054	S3	16	Cl 0,2	R	28
	XC2	3 390	4 102	S3	16	Cl 0,2	R	28
	XA1, XF1, XD1	3 460	4 187	S3	16	Cl 0,2	R	28
	XC3, XC4, XA2, XD2	3 520	4 259	S3	16	Cl 0,2	R	28
	XA3, XD3	3 580	4 332	S3	16	Cl 0,2	R	28
	XF2, XF3	3 720	4 501	S3	16	Cl 0,2	R	28
	XF4	3 840	4 646	S3	16	Cl 0,2	R	28
C 35/45	X0, XC1-4,	3 660	4 429	S3	16	Cl 0,2	R	28
	XA1, XA2, XF1, XD1-3	3 750	4 538	S3	16	Cl 0,2	R	28
	XA3, XF2, XF3	3 860	4 671	S3	16	Cl 0,2	R	28
	XF4	3 920	4 743	S3	16	Cl 0,2	R	28
<b>Nekonstrukční betony dle TKP 18</b>								
C 20/25n	XF1, XF3	3 670	4 441	C2	16	Cl 1,0	R	28
C 25/30n	XF1, XF3	3 780	4 574	C2	16	Cl 1,0	R	28

Poznámky:

Betony splňují mezní hodnoty dle ČSN EN 206+A2:2021, Příloha F (informativní) tabulka F.1, nebo dle ČSN P 73 2404, Příloha F (informativní) tabulka F.1.1 a F.1.2. Vysvětlivky viz Rejstřík na str. 8.

## Cementopískové směsi MC dle podnikové technické normy ČB MC 01-2010

název/pevnostní třída	cena Kč/m <sup>3</sup>		stupeň konzistence	D <sub>max</sub> (max. velikost zrna) <sup>1)</sup>
	bez DPH	s DPH		
MC 10	2 410	2 916	C1	4
	2 590	3 134	S3	4
MC 15	2 690	3 255	C1	4
	2 840	3 436	S3	4
MC 20	2 830	3 424	C1	4
	2 960	3 582	S3	4
MC 25	2 960	3 582	C1	4
	3 150	3 812	S3	4
MC 30	3 150	3 812	C1	4
	3 270	3 957	S3	4
<b>Nekonstrukční betony dle TKP 18</b>				
MC 25 (XF3, XF4)	3 900	4 719	C1	4

Poznámky:

Vysvětlivky viz Rejstřík na str. 8

## Směsi pro stavbu vozovek dle norem ČSN EN 14227-1, ČSN 73 6124-2

označení	označení dle původních již neplatných norem	cena Kč/m <sup>3</sup>		pevnostní třída	stupeň konzistence	D <sub>max</sub> (max. velikost zrna) <sup>1)</sup>	
		bez DPH	s DPH				
cementobetonové kryty dle ČSN EN 13877-1	CB I	-	3 480	4 211	C <sub>30/37</sub>	S1	22
	CB II	-	3 420	4 138	C <sub>30/37</sub>	S1	22
	CB III	-	3 370	4 078	C <sub>25/30</sub>	S1	22
směsi zpevněné cementem dle TN ČB KSC 02-2015	KSC I	KSC I	1 930	2 335	C <sub>8/10</sub>	-	22
	KSC II	KSC II	1 830	2 214	C <sub>5/6</sub>	-	22
	SC I	SC I	1 750	2 118	C <sub>3/4</sub>	-	22
	SC II	SC II	1 720	2 081	C <sub>1,5/2</sub>	-	22
vrstvy ze směsí spojených hydraulickými pojivy dle ČSN 73 6124-2	mezerovitý beton	MCB	2 930	3 545	-	-	22
	cementopísková závlivka		1 660	2 009	C <sub>0/1,5</sub>	-	-

Poznámky:

Vysvětlivky viz Rejstřík na str. 8

## EASYCRETE®

betony dle ČSN EN 206+A2:2021 a ČSN P 73 2404, lehce zpracovatelné

označení	pevnostní třída	stupeň vlivu prostředí	cena Kč/m <sup>3</sup>		stupeň konzistence <sup>1)</sup>	D <sub>max</sub> (max. velikost zrna) <sup>1)</sup>	max. obsah chloridů	nárůst pevnosti <sup>2)</sup>	stáří vzorku ve dnech pro stanovení f <sub>ck, cube</sub> <sup>3)</sup>
			bez DPH	s DPH					
<b>EASYCRETE F - lehce zpracovatelné betony</b>									
EASYCRETE F	C 16/20	X0	2 970	3 594	F5	16	Cl 0,4	S	28
EASYCRETE F	C 20/25	X0, XC1	3 140	3 799	F5	16	Cl 0,4	S	28
EASYCRETE F	C 25/30	X0, XC1-3	3 370	4 078	F5	16	Cl 0,4	S	28
<b>EASYCRETE SF - velmi lehce zpracovatelné betony</b>									
EASYCRETE SF	C 25/30	X0, XC1-3	3 470	4 199	F6	16	Cl 0,4	S	28
EASYCRETE SF	C 30/37	X0, XC1-3, XD1	3 610	4 368	F6	16	Cl 0,4	R	28
EASYCRETE SF	C 35/45	X0, XC1-3, XD1	3 780	4 574	F6	16	Cl 0,4	R	28
<b>EASYCRETE SV - samozhutnitelné betony</b>									
EASYCRETE SV	C 30/37	X0, XC1-3, XD1	4 620	5 590	SF2	16	Cl 0,4	R	28
EASYCRETE SV	C 35/45	X0, XC1-3, XD1	4 840	5 856	SF2	16	Cl 0,4	R	28

Poznámky:

Betony splňují mezní hodnoty dle ČSN EN 206+A2:2021, Příloha F (informativní) tabulka F.1, nebo dle ČSN P 73 2404, Příloha F (informativní) tabulka F.1.1 a F.1.2. Vysvětlivky viz Rejstřík na str. 8.

## PERMACRETE®

betony dle ČSN EN 206+A2:2021 a ČSN P 73 2404, pro vodonepropustné konstrukce "bílé vany"

označení	pevnostní třída	stupeň vlivu prostředí	cena Kč/m <sup>3</sup>		stupeň konzistence <sup>1)</sup>	D <sub>max</sub> (max. velikost zrna) <sup>1)</sup>	max. obsah chloridů	nárůst pevnosti <sup>2)</sup>	stáří vzorku ve dnech pro stanovení f <sub>ck, cube</sub> <sup>3)</sup>
			bez DPH	s DPH					
<b>PERMACRETE - betony pro vodonepropustné konstrukce</b>									
PERMACRETE	C 25/30	XC3, XD1, XF1, XA1	3 900	4 719	S5	16	Cl 0,2	P	90
PERMACRETE	C 30/37	XC4, XD2, XF1, XA2	4 130	4 997	S5	16	Cl 0,2	P	90

Poznámky:

Betony splňují mezní hodnoty dle ČSN EN 206+A2:2021, Příloha F (informativní) tabulka F.1, nebo dle ČSN P 73 2404, Příloha F (informativní) tabulka F.1.1 a F.1.2. Vysvětlivky viz Rejstřík na str. 8.

## SYSTEMCRETE®

betony dle ČSN EN 206+A2:2021 a ČSN P 73 2404, vhodné do ztraceného bednění

označení	pevnostní třída	stupeň vlivu prostředí	cena Kč/m <sup>3</sup>		předepsaná konzistence, sednutí kužele (Abrams)	D <sub>max</sub> (max. velikost zrna) <sup>1)</sup>	max. obsah chloridů	nárůst pevnosti <sup>2)</sup>	doplňující požadavky
			bez DPH	s DPH					
SYSTEMCRETE W*	C 16/20	X0	cena na vyžádání		100 ± 20 mm	22	Cl 0,4	S	čerpatelný
SYSTEMCRETE WS*	C 20/25	X0, XC1	cena na vyžádání		100 ± 20 mm	16	Cl 0,4	S	čerpatelný
SYSTEMCRETE S*	C 16/20	X0	cena na vyžádání		100 ± 20 mm	16	Cl 0,4	S	čerpatelný

Poznámky:

Betony splňují mezní hodnoty dle ČSN EN 206+A2:2021, Příloha F (informativní) tabulka F.1, nebo dle ČSN P 73 2404, Příloha F (informativní) tabulka F.1.1 a F.1.2. Vysvětlivky viz Rejstřík na str. 8.

\* Tyto betony se dodávají pouze na vyžádání u obchodníka, dle možností betonárny.

## STEELCRETE®

betony dle ČSN EN 206+A2:2021 a ČSN P 73 2404, vyztužené ocelovými vlákny

označení	pevnostní třída	stupeň vlivu prostředí	cena Kč/m <sup>3</sup>		stupeň konzistence	D <sub>max</sub> (max. velikost zrna) <sup>1)</sup>	max. obsah chloridů	nárůst pevnosti <sup>2)</sup>	stáří vzorku ve dnech pro stanovení f <sub>ck, cube</sub> <sup>3)</sup>	pevnostní třída v dostředném tahu f <sub>ct, tk</sub>	pevnostní třída v reziduálním tahu za ohybu f <sub>ct, tk, resd</sub>	pevnostní třída v příčném tahu f <sub>ct, tk, sp</sub>
			bez DPH	s DPH								
<b>STEELCRETE D - beton do základových desek a bílých van se zaručeným obsahem vláken 20, 25 a 30 kg/m<sup>3</sup></b>												
STEELCRETE D*	C 20/25	X0, XC1-2	cena na vyžádání		S4	22	Cl 0,2	S	28	-	-	-
STEELCRETE D*	C 25/30	X0, XC1-4, XD1-2, XA1-2	cena na vyžádání		S4	22	Cl 0,2	S	28	-	-	-
STEELCRETE D*	C 30/37	X0, XC1-4, XD1-2, XA1-2	cena na vyžádání		S4	22	Cl 0,2	R	28	-	-	-
<b>STEELCRETE V - konstrukční vláknobeton s definovanými mechanickými vlastnostmi</b>												
STEELCRETE V*	FC 27/30	X0, XC1-3, XD1, XA1	cena na vyžádání		S4	16	Cl 0,2	R	28	3	0.4	2.5
STEELCRETE V*	FC 33/37	X0, XC1-4, XD1-2, XA1-2	cena na vyžádání		S4	16	Cl 0,2	R	28	3.2	0.8	2.8

Poznámky:

Betony splňují mezní hodnoty dle ČSN EN 206+A2:2021, Příloha F (informativní) tabulka F.1, nebo dle ČSN P 73 2404, Příloha F (informativní) tabulka F.1.1 a F.1.2.

Vysvětlivky viz Rejstřík na str. 8. Další možné varianty po konzultaci s technologem a vedoucím betonárny. K ceně se připočítává za každý 1 kg vláken cena dle předchozí dohody.

\* Tyto betony se dodávají pouze na vyžádání u obchodníka, dle možností betonárny.

## FLOORCRETE®

betony dle ČSN EN 206+A2:2021 a ČSN P 73 2404, vhodné pro průmyslové podlahy

označení	pevnostní třída	stupeň vlivu prostředí	cena Kč/m <sup>3</sup>		stupeň konzistence	D <sub>max</sub> (max. velikost zrna) <sup>1)</sup>	max. obsah chloridů	nárůst pevnosti <sup>2)</sup>	stáří vzorku ve dnech pro stanovení f <sub>ck, cube</sub> <sup>3)</sup>	max. v/c	obsah ocelových vláken v kg/m <sup>3</sup>
			bez DPH	s DPH							
<b>FLOORCRETE - beton bez vláken do průmyslových podlah</b>											
FLOORCRETE*	C 20/25	X0, XC1-2	cena na vyžádání		S4	22	Cl 0,2	R	28	0.6	-
FLOORCRETE*	C 25/30	X0, XC1-3, XD1, XF1, XA1	cena na vyžádání		S4	22	Cl 0,2	R	28	0.55	-
FLOORCRETE*	C 30/37	X0, XC1-XC3, XD1, XA1, XM1-2	cena na vyžádání		S4	22	Cl 0,2	R	28	0.5	-
<b>FLOORCRETE - beton se zaručeným obsahem vláken do průmyslových podlah</b>											
FLOORCRETE*	C 20/25	X0, XC1-2	cena na vyžádání		S4	22	Cl 0,2	R	28	0.6	20
FLOORCRETE*	C 25/30	X0, XC1-3, XD1, XF1, XA1	cena na vyžádání		S4	22	Cl 0,2	R	28	0.55	20
FLOORCRETE*	C 30/37	X0, XC1-XC3, XD1, XA1, XM1-2	cena na vyžádání		S4	22	Cl 0,2	R	28	0.5	20

Poznámky:

Betony splňují mezní hodnoty dle ČSN EN 206+A2:2021, Příloha F (informativní) tabulka F.1, nebo dle ČSN P 73 2404, Příloha F (informativní) tabulka F.1.1 a F.1.2.

Vysvětlivky viz Rejstřík na str. 8. Další možné varianty po konzultaci s technologem a vedoucím betonárny. K ceně se připočítává za každý 1 kg vláken cena dle předchozí dohody.

\* Tyto betony se dodávají pouze na vyžádání u obchodníka, dle možností betonárny.

## COLORCRETE®


Barevné betony dle ČSN EN 206+A2:2021 a ČSN P 73 2404, vhodné pro architektonické konstrukce

Tyto betony se dodávají na vyžádání v široké škále barev a odstínů, vždy je třeba předem kontaktovat betonárnu a technologa.



## ANHUMENT®

litý anhydritový potěr dle ČSN 13813

název	druh směsi	cena Kč/m <sup>3</sup>		pevnost v tahu za ohybu (N/mm <sup>2</sup> )	přibližná objemová hmotnost (kg/m <sup>3</sup> )
		bez DPH	s DPH		
 ANHYMENT AE 20	anhydritový litý potěr	6 200	7 502	> 4	2 100
ANHUMENT AE 25	anhydritový litý potěr	6 400	7 744	> 5	2 100
ANHUMENT AE 30	anhydritový litý potěr	6 600	7 986	> 6	2 100


Poznámky:

Ceny platí při odběru > 5 m<sup>3</sup>. Ceny jsou smluvní a při větších odběrech lze dohodnout individuální slevy.

ANHUMENT® typ FE se dodává na vyžádání, vždy je třeba předem kontaktovat obchodního zástupce příslušné oblasti.

## SLIMFLOW®

litý anhydritový potěr pro reprofilaci a tenké vrstvy dle ČSN 13813

název	druh směsi	cena Kč/m <sup>3</sup>		pevnost v tahu za ohybu (N/mm <sup>2</sup> )	přibližná objemová hmotnost (kg/m <sup>3</sup> )
		bez DPH	s DPH		
 SLIMFLOW	anhydritový litý potěr pro reprofilaci a tenké vrstvy	8 300	10 043	> 7	2 100


Poznámky:

Ceny platí při odběru > 5 m<sup>3</sup>. Ceny jsou smluvní a při větších odběrech lze dohodnout individuální slevy.

SLIMFLOW® se dodává na vyžádání, vždy je třeba předem kontaktovat obchodního zástupce příslušné oblasti.

## CEMFLOW®

litý cementový potěr dle ČSN 13813

název	druh směsi	cena Kč/m <sup>3</sup>		pevnost v tahu za ohybu (N/mm <sup>2</sup> )	přibližná objemová hmotnost (kg/m <sup>3</sup> )
		bez DPH	s DPH		
 CEMFLOW CF 20	cementový litý potěr	6 300	7 623	> 4	2 100
CEMFLOW CF 25	cementový litý potěr	6 500	7 865	> 5	2 100
CEMFLOW CF 30*	cementový litý potěr	6 700	8 107	> 6	2 100

Poznámky:

\* Potěr CEMFLOW® CF 30 (CT-C30-F6) je technologicky náročnější pro výrobu, není standardně dostupný na všech výrobních značkových produktech a je nutné před objednávkou vždy kontaktovat obchodního zástupce litých směsí.

Ceny platí při odběru > 5 m<sup>3</sup>. Ceny jsou smluvní a při větších odběrech lze dohodnout individuální slevy.

## CEMFLOW® Look

litý cementový potěr pro realizaci pochozí pohledové vrstvy podlahy

Pohledový litý cementový potěr dle ČSN 13813 se dodává na vyžádání a v součinnosti výrobce a specializované firmy pro pokládku potěru a speciální úpravu povrchu. Vždy je potřeba předem kontaktovat obchodního zástupce na lité směsi.

## PORIMENT®

cementová litá pěna

název	druh směsi	cena Kč/m <sup>3</sup>		pevnost v tlaku, 28 dnů, suchý stav (N/mm <sup>2</sup> )	objemová hmotnost v suchém stavu (kg/m <sup>3</sup> )
		bez DPH	s DPH		
PORIMENT P 400	cementová litá pěna s polystyrenem	3 300	3 993	0,4	400
PORIMENT W 600	cementová litá pěna tenkovrstvá	3 800	4 598	1,2	600
PORIMENT PS 500	cementová litá pěna s polystyrenem - spád	cena na vyžádání	-	0,5	500
PORIMENT WS 700	cementová litá pěna - spád	cena na vyžádání	-	2	700

Poznámky:

Po dohodě s obchodním zástupcem je nutné specifikovat možnosti výroby v dané lokalitě. Ceny platí při odběru > 15 m<sup>3</sup>. Ceny jsou smluvní a při větších odběrech lze dohodnout individuální slevy. PORIMENT® do spádových vrstev je materiál, který má z technologického hlediska složitější výrobní podmínky, není tedy možné dodat materiál bez předchozí dohody s obchodním zástupcem litých směsí.

## Kamenivo

frakce	lokalita	cena Kč/m <sup>3</sup>	
		bez DPH	s DPH
0/4 těžný	Smiřice	1 000	1 210
0/4 kopaný	Lhota p/L	1 000	1 210
4/8	Košťálov	1 100	1 331
8/16	Košťálov	950	1 150

## Rejstřík

- 1)  $D_{\max}$  – maximální jmenovitá horní mez frakce kameniva
- 2) R – rychlý; S – střední; P – pomalý; VP – velmi pomalý (stanoveno dle Tab. 12, ČSN EN 206+A2:2021 při 20 °C).
- 3)  $f_{ck, cube}$  – minimální charakteristická krychelná pevnost betonu

4)	jednotky	stupně konzistence podle ČSN EN 206+A2:2021				
		F5	F6	SF1	SF2	SF3
podle ČSN EN 12350-5	mm	560-620	≥ 630	-	-	-
podle ČSN EN 12350-8	mm	-	-	550-650	660-750	760-850

Betony splňují mezní hodnoty dle ČSN EN 206+A2:2021, Příloha F (informativní) tabulka F.1, nebo, pokud je to uvedeno výslovně ve smlouvě nebo objednávce, požadavky ČSN P 73 2404, Příloha F (informativní) tabulka F.1.1 a F.1.2. V případě požadavku na dodatečné nebo jiné parametry kontaktujte prosím betonárnu. Požadavky dle ČSN P 73 2404 se shodují i s požadavky předpisů TKP 18 MD a TKP 17 ČD.

Betony, počínaje C 16/20 a stupně konzistence S3 a vyšší, jsou běžně čerpatelné čerpadlem s potrubím DN 125. V ostatních případech konzultujte s dispečerem betonárny.

Pro výrobu betonu jsou používány složky v souladu s ČSN EN 206+A2:2021.

V případě, že s.v.p. XA2 a XA3 je způsobeno síranovými ionty a musí být použit cement SR, informujte betonárnu předem.

Složení betonu je obchodním tajemstvím prodávajícího - betonárny. Obsah a původ jednotlivých složek betonu může prodávající sdělit pouze na vyžádání a po uzavření dohody o mlčenlivosti, v níž se zákazník zaváže, že tyto údaje nezpřístupní žádné třetí osobě.



## Cena dopravy

Je stanovena tak, že staveništi je přiřazena dopravní zóna na základě skutečně ujeté vzdálenosti na staveniště z betonárny v km (viz orientační vzdálenosti na zadní straně ceníku). Pro určení vzdálenosti se uvažuje vždy nejkratší možná trasa. Ceny uvedené v ceníku jsou platné na betonárně.

## Doprava betonu dle zón

doprava betonu dle zón	cena za jeden dovezený m <sup>3</sup> betonu při množství 4 m <sup>3</sup> až 8 m <sup>3</sup>		cena za jednu otoč automíchávače při množství 0,25 m <sup>3</sup> až 3,9 m <sup>3</sup>	
	bez DPH	s DPH	bez DPH	s DPH
1. do 4 km	250	303	1 000	1 210
2. do 9 km	340	411	1 360	1 646
3. do 14 km	420	508	1 680	2 033
4. do 19 km	490	593	1 960	2 372
5. do 24 km	590	714	2 360	2 856
atd. + 6 km	+110	+133	+440	+532

Poznámka: Zóny jsou počítány dle skutečné vzdálenosti stavby od betonárny.

doprava betonu a kameniva dle zón	Sklápěč	
	cena bez DPH Kč/km	cena s DPH Kč/km
do 2,5 m <sup>3</sup>	50	61
nad 2,5 m <sup>3</sup>	65	79

Poznámky:

Uvedená cena je za jednu otoč sklápěče. U sklápěče se nevytížení neúčtuje.

O přiřazení dopravní zóny rozhoduje dispečer dle vzdálenosti po silnici.

## Vykládka na stavbě

Vykládkou se rozumí doba od příjezdu mixu na stavbu do úplného vyložení.

První a druhá započatá čtvrt hodina je zdarma; třetí započatá čtvrt hodina je za **+350 Kč** (bez DPH) a každá další započatá čtvrt hodina je za **+550 Kč** (bez DPH).

## Zvláštní služby a příplatky

název	cena bez DPH	cena s DPH	
Práce po 20 hod. (od 20 hod. do 5 hod.)	150	182	Kč/m <sup>3</sup>
Práce v sobotu, neděli a ve svátek	150	182	Kč/m <sup>3</sup>
Zimní příplatek - od 15.11. do 15.3.	160	194	Kč/m <sup>3</sup>
Recyklace betonu	800	968	Kč/m <sup>3</sup>
Kamenivo do 8 mm	60	73	Kč/m <sup>3</sup>
Konzistence S4	60	73	Kč/m <sup>3</sup>
Polypropylénová vlákna 0,9 kg/m <sup>3</sup>	220	266	Kč/m <sup>3</sup>
Zimní přísada SIKA Rapid 1 2,5 l/m <sup>3</sup>	280	339	Kč/m <sup>3</sup>
Požadavek na terénní mix	140	169	Kč/m <sup>3</sup>
Prostoj mixu*	350	424	Kč/15min
Pozdní zrušení objednaného mixu**	3 500	4 235	Jednorázově

\* odložení betonáže ze strany zákazníka delší než 2 hodiny.

\*\* zrušení betonáže zákazníkem po uzavření objednávek (objednávky se uzavírají v 10 hod. den před betonáží)

## Ceník čerpání betonu

Heidelberg Materials CZ, a. s.  
Pražské betonpumpy a doprava, s. r. o.

Dispečink čerpadel  
M 724 040 444

Pracovní doba pro objednání čerpadel  
Po - Pá 8:00 - 16:00

Čerpání betonu je realizováno technikou společností Heidelberg Materials CZ, a. s.  
a Pražské betonpumpy a doprava s. r. o. Cena za čerpání se skládá z těchto položek:

přistavení čerpadla na stavbu + pobyt čerpadla na stavbě + přečerpané množství + ostatní služby, pokud jsou požadovány nebo realizovány

### Regionální čerpadla

typ čerpadla	přistavení čerpadla na stavbu*		pobyt čerpadla na stavbě		přečerpané množství	
	cena bez DPH Kč	cena s DPH Kč	cena bez DPH Kč/15min.	cena s DPH Kč/15min.	cena bez DPH Kč/m <sup>3</sup>	cena s DPH Kč/m <sup>3</sup>
<b>M 34, M 36</b>	<b>2 500</b>	3 025	<b>620</b>	750	<b>35</b>	42

### Ostatní čerpadla (stanoviště Praha-Hloubětín)

typ čerpadla	přistavení čerpadla na stavbu*		pobyt čerpadla na stavbě		přečerpané množství	
	cena bez DPH Kč	cena s DPH Kč	cena bez DPH Kč/15min.	cena s DPH Kč/15min.	cena bez DPH Kč/m <sup>3</sup>	cena s DPH Kč/m <sup>3</sup>
<b>MOLI, M20, M17</b>	<b>2 500</b>	3 025	<b>560</b>	678	<b>35</b>	42
<b>M 28, M 31 halové čerpadlo</b>	<b>2 500</b>	3 025	<b>570</b>	690	<b>35</b>	42
<b>M 34, M 35, M 36</b>	<b>2 500</b>	3 025	<b>620</b>	750	<b>35</b>	42
<b>M 37, M 38</b>	<b>2 500</b>	3 025	<b>680</b>	823	<b>40</b>	48
<b>M 42, M 43</b>	<b>2 800</b>	3 388	<b>880</b>	1 065	<b>40</b>	48
<b>M 46, M 47</b>	<b>2 800</b>	3 388	<b>930</b>	1 125	<b>50</b>	61
<b>M 56, M 58</b>	<b>3 000</b>	3 630	<b>1 220</b>	1 476	<b>60</b>	73
<b>PUMI M 24</b> čerpadlo s autodomíchávačem	<b>2 500</b>	3 025	<b>570</b>	690	<b>35</b>	42
<b>Pístové**</b>	<b>800</b>	968	<b>440</b>	532	<b>50</b>	61

\* Při akci nad 100 km účtujeme k přistavnému 65 Kč/km bez DPH (79 Kč/km s DPH)

\*\* Při akci nad 70 km účtujeme 800 Kč + 30 Kč/km bez DPH (968 Kč + 36 Kč/km s DPH)

### Nejdůležitější podmínky pro nasazení stroje

1. Objednání přesného rozměru čerpadla a podání přesné informace o betonáži.
2. Dostatečný prostor a pevné podloží pro práci čerpadla, sjezdová příjezdová cesta, stavební zábor. Čerpadla jsou silniční vozidla s hmotností až 50 t a výškou 4 m.
3. V případě „najetí“ čerpadla „najížděcím prostředkem“, se nesmí takto upravená směs umístit do konstrukce.
4. Při betonáži pomocí přídatného potrubí a hadic, musí objednatel poskytnout přípojku vody a vlastní pracovníky pro manipulaci a čištění tohoto materiálu.
5. Přídatné potrubí a hadice je před betonáží nutné „najet“ cementovým potěrem, nebo cementovým mlékem, takto upravená směs se nesmí umístit do konstrukce.
6. V okamžiku plnění násypky čerpadla, musí být betonová směs v čerpatelném stavu.
7. Dodržení bezpečné vzdálenosti od elektrických vedení pod napětím.
8. Rychlost větru nesmí přesáhnout 50 km/h.
9. Venkovní teplota nesmí být nižší než -5 °C a vyšší než 30 °C. Povětrnostní podmínky mimo dané teploty jsou v rozporu s provozními podmínkami stroje a mohou způsobit komplikace čerstvému i ztvrdlému betonu (jiná rychlost nárůstu pevností, ztráta konzistence, nutnost ošetřování betonu).
10. Čerpání mimo stanovené podmínky, je možné pouze po předchozí domluvě, zhodnocení konkrétní situace a podpisu dokumentu „Prohlášení klimatické podmínky“.

## Betonovací věže a stacionární čerpadla

typ věže	pobyt betonovací věže (čerpadla) na stavbě		přečerpané množství	
	cena bez DPH Kč/den	cena s DPH Kč/den	cena bez DPH Kč/m <sup>3</sup>	cena s DPH Kč/m <sup>3</sup>
<b>MX 32 – TR</b>	<b>3 500</b>	4 235	<b>40</b>	48
<b>MX 28 – TR</b>	<b>3 500</b>	4 235	<b>40</b>	48
typ čerpadla	cena bez DPH Kč/15 min.	cena s DPH Kč/15 min.	cena bez DPH Kč/m <sup>3</sup>	cena s DPH Kč/m <sup>3</sup>
<b>Dieslové, elektrické</b>	<b>470</b>	569	<b>30</b>	36

Přepravu na stavbu a zpět, montáž a demontáž věže hradí objednatel dle skutečných nákladů nebo po dohodě.

## Čerpadla podlahových směsí

typ čerpadla	přistavení čerpadla na stavbu*		pobyt čerpadla na stavbě		přečerpané množství	
	cena bez DPH Kč	cena s DPH Kč	cena bez DPH Kč/15min.	cena s DPH Kč/15min.	cena bez DPH Kč/m <sup>3</sup>	cena s DPH Kč/m <sup>3</sup>
<b>Estrich Boy (ANHIMENT®)</b>	<b>800</b>	968	<b>330</b>	399	<b>50</b>	61
<b>Aeronicer (PORIMENT®)</b>	<b>800</b>	968	<b>460</b>	557	<b>50</b>	61
<b>Pístové (CEMFLOW®)</b>	<b>800</b>	968	<b>440</b>	532	<b>50</b>	61

\* Při akci nad 70 km účtujeme 800 Kč + 30,- Kč/km bez DPH (968 Kč + 36,- Kč/km s DPH).

Přidavné hadice 50,- Kč/m/den bez DPH (61,- Kč/km s DPH). Ostatní dohodou.

## Speciální služby
















název	popis	cena bez DPH	cena s DPH
Přidavné potrubí/den	za 1 bm a den	<b>110</b>	133
Gumové hadice/den	za 1 bm a den	<b>140</b>	169
Gumové hadice/pístové čerpadlo/den	za 1 bm a den	<b>100</b>	121
Přeprava potrubí a hadic	1 km	<b>30</b>	36
Použití najížděcího prostředku	jednorázově	<b>500</b>	605
Sobota a noc (od 20 do 6 hod.)	za 15 min.	<b>55</b>	67
Neděle a svátky	za 15 min.	<b>70</b>	85
Čerpání drátkobetonu - příplatek k čerp	za 1 m <sup>3</sup>	<b>35</b>	42
Čekání záložního čerpadla	za 15 min.	<b>550</b>	666
Pozdní zrušení objednávky (24 h.)	jednorázově	<b>500</b>	605
Zbytečný výjezd čerpadla	jednorázově + km	<b>2 500 + 65/km</b>	3 025 + 79/km
Odvoz zbytkového betonu	jednorázově	<b>1 100</b>	1 331
Použití zpomalovacího kolena	jednorázově	<b>550</b>	666

K ceně za dobu použití účtujeme 30 minut sazby použitého čerpadla v případě, že nelze umýt čerpadlo na staveništi.

Individuální podmínky lze poskytnout na základě dohody.

Pro čerpání jsou závazné Všeobecné obchodní a platební podmínky pro služby přepravy a čerpadel betonových a maltových směsí, které jsou v plném znění na <http://www.transportbeton.cz/o-skupine/obchodni-podminky.html>

## Rozměrová tabulka čerpadel

Typ čerpadla	MOLI*	M17	M20	M24 PUMI	M28	M31	M34	M35	M36	M37	M38	M43	M47	M56	M58
Rozměry pro ustavení stroje (m)	 3,50 m ↑	 4,97 m ↑	 3,90 m ↑	 7,00 m ↑	 6,00 m ↑	 6,00 m ↑	 8,00 m ↑	 7,1 m ↑	 8,50 m ↑	 8,60 m ↑	 7,50 m ↑	 8,70 m ↑	 11,10 m ↑	 15,60 m ↑	 17,50 m ↑
Šířka vpředu (m)	2,5	2,5	3,4	4	6	6,3	6,2	6,3	6,3	6,96	6,3	8,3	9,5	9,3	8,9
Šířka vzadu (m)	2,5	2,5	2,6	2,5	3,6	6,3	5,7	6,2	6,3	6,75	7,3	8,3	10,5	12,1	12,5
Délka (m)	10,5	8,5	9,2	9,9	9,3	10	10,8	10,65	11,3	11,7	11,4	11,6	11,9	14,4	15
Výška (m)	-	17	20	24	28	31	34	35	36	37	38	43	47	56	58
Vzdálenost (m)	-	13,4	16,1	20	23,5	26,6	30	30,1	31,7	32,9	32,9	38,1	41,1	49,9	53,4
Hloubka (m)	-	8	11,1	12,4	17,5	20,5	22,5	23	23,7	25,3	25,3	28	32,4	40,3	44
Vzdálenost od kabiny auta (m)	-	12,4	13,8	19,2	21,46	24,3	27,5	27,1	29,3	30	30,3	35,1	38	45,6	49,6

MOLI - čerpadlo bez ramene, čerpání pomocí přidavného potrubí a hadic až 250 m

## „Na spolupráci s vámi se těší všichni zaměstnanci skupiny Heidelberg Materials.“

### **Pokyny pro kupujícího (specifikátora):**

Požadavek je třeba upřesnit přímo s míchačem (disponentem) nebo vedoucím betonárny do 12 hodin dne předcházejícího dodávce.

Čerpadla a větší dodávky objednávejte s dostatečným předstihem.

Kupující, zákazník je povinen dodržovat podmínky stanovené ve Všeobecných obchodních a platebních podmínkách.

### **Při denním upřesnění dodávky kupující uvede:**

- jméno kupujícího a osoby, která objednává,
- místo a termín dodání betonu: stavba, datum a čas,
- požadovaný druh betonu nebo malty: třída betonu, stupeň vlivu prostředí, konzistence, velikost kameniva, ostatní vlastnosti, pokud jsou požadovány,
- způsob ukládání směsi: m<sup>3</sup>/hod., délka vykládky, použití čerpadla, bádie atd.,
- určení způsobu dopravy: přepravní prostředek, trasa, stav komunikace, velikost, výška a celková hmotnost dopravního prostředku.



# Heidelberg Materials