



# CENÍK 2026

TRANSPORTBETON  
ZNAČKOVÉ PRODUKTY

**Betonárna Slaný**

Platnost od 16. 4. 2026



Heidelberg Materials

# Základní informace

## Heidelberg Materials CZ, a.s.

Mokrá 359, 664 04 Mokrá-Horákov

IČ: 26209578, DIČ: CZ26209578

## Betonárna Slaný

Politických vězňů 1337, 274 01 Slaný

274 01 Slaný

## Dispečink, objednávky

M 724 361 524

E micharna.slany@heidelbergmaterials.com

## Obchodník pro beton a lité směsi

**ANHIMENT®, PORIMENT®, CEMFLOW®, SLIMFLOW®**

## Vedoucí betonárny

Radek Kasseckert

M 606 612 339

E kladno@heidelbergmaterials.com

## Smluvní technolog betonárny

Ing. Jiří Žáček

M 602 646 376

E jiri.zacek@betotech.cz

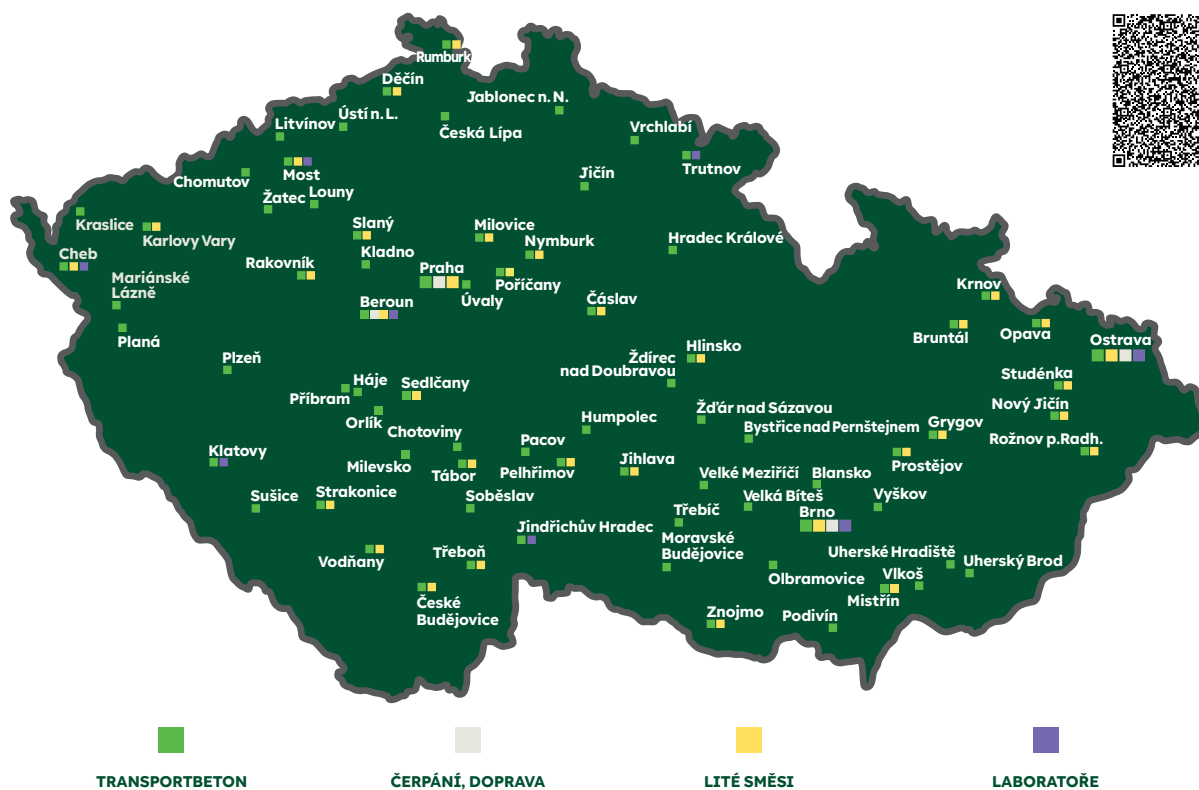
Členství



Certifikace



## Mapa provozů skupiny Heidelberg Materials



Smluvní vztah mezi prodávajícím a kupujícím se řídí Všeobecnými obchodními a platebními podmínkami a Všeobecnými obchodními a platebními podmínkami pro služby přepravy a čerpadel betonových a maltových směsí, které jsou uveřejněny v plném znění na <https://www.transportbeton.cz/o-skupine/obchodni-podminky.html>. Kupující, zákazník je povinen dodržovat podmínky tam stanovené.

# Nízkouhlíkové betony pro udržitelné stavebnictví

## evoBUILD

**Produktová řada evoBuild představuje nový standard v oblasti udržitelných stavebních materiálů.**

Betony z řady evoBuild mají **nižší uhlíkovou stopu**, a to při zachování **stejných kvalitativních parametrů** srovnatelných běžných betonů.

Lze je tedy bez omezení využívat ve všech standardních stavebních aplikacích.

Betony **evoBuild** nabízíme na všech našich betonárnách.

Značka **evoBuild** zahrnuje produkty, které jsou nízkouhlíkové<sup>1</sup>, cirkulární<sup>2</sup>, nebo kombinují obě tyto vlastnosti. Každý výrobek **evoBuild** se vyznačuje jasně definovanými parametry udržitelnosti a splňuje vysoké požadavky na odolnost, spolehlivost a dlouhou životnost.

**Na další produkty evoBuild se zeptejte na své betonárně.**

[www.heidelbergmaterials.cz/cs/evobuild](http://www.heidelbergmaterials.cz/cs/evobuild)



<sup>1</sup> Za nízkouhlíkový je produkt označen tehdy, pokud bylo při jeho výrobě vyprodukováno alespoň o 30 % méně CO<sub>2</sub> oproti množství CO<sub>2</sub> vzniklého při výrobě cementu CEM I (respektive betonu na bázi CEM I) v roce 2020.

<sup>2</sup> Cirkulární produkty musí obsahovat minimálně 30 % recyklovaného kameniva, nebo využívat alespoň o 30 % méně objemu materiálu.

pevnostní třída	stupeň vlivu prostředí	stupeň konzistence	stáří vzorku ve dnech pro stanovení $f_{ck, cube}^{3)}$
<b>C 16/20</b>	X0	S1	90
	X0	S3	90
<b>C 20/25</b>	X0	S1	90
	X0	S3	90
	XC1	S1	90
	XC1	S3	90
	XC1	S4	90
<b>C 25/30</b>	X0	S3	90
	XC1-2	S3	90
	XC1-2	S4	90
	X0	S3	90
<b>C 30/37</b>	XC1-2	S3	90
	XC1-2	S4	90
	XA1	S3	90
	XA1	S4	90
	X0	S3	28
<b>C 30/37</b>	XC1-2	S3	28
	XC1-2	S4	28
	XA1	S3	28
	XA1	S4	28
	X0	S3	90
<b>C 35/45</b>	XC1-2	S3	90
	XC1-2	S4	90
	XA1	S3	90
	XA1	S4	90
	X0	S3	28
<b>C 35/45</b>	XC1-2	S3	28
	XC1-2	S4	28
	XA1	S3	28
	XA1	S4	28
	X0	S3	28

Poznámky:

Betony splňují mezní hodnoty dle ČSN EN 206+A2:2021, Příloha F (informativní) tabulka F.1, nebo dle ČSN P 73 2404, Příloha F (informativní) tabulka F.1.1 a F.1.2.

Vysvětlivky viz Rejstřík na str. 8.

Ceny betonů evoBuild jsou uvedeny dále v ceníku na str. 4.

## Naftový příplatek

Všechny položkové ceny zboží se navyšují o částku ve výši **100,- Kč/m<sup>3</sup> bez DPH** (121 Kč/m<sup>3</sup> s DPH) zboží („naftový příplatek“). Na naftový příplatek se nevztahuje případná procentní sleva sjednaná kupní smlouvou na zboží.

## Betony dle ČSN EN 206+A2:2021 a ČSN P 73 2404

pevnostní třída	stupeň vlivu prostředí	cena Kč/m <sup>3</sup>		stupeň konzistence	D <sub>max</sub> (max. velikost zrna) <sup>1)</sup>	max. obsah chloridů	nárůst pevnosti <sup>2)</sup>	stáří vzorku ve dnech pro stanovení f <sub>ck, cube</sub> <sup>3)</sup>
		bez DPH	s DPH					
<b>C 8/10</b>		<b>3 150</b>	3 812	<b>S1</b>	22	Cl 1,0	VP	28
		<b>3 190</b>	3 860	S3	22	Cl 1,0	VP	28
<b>C 12/15</b>	X0	<b>3 250</b>	3 933	<b>S1</b>	22	Cl 1,0	VP	28
	X0	<b>3 340</b>	4 041	S3	22	Cl 1,0	VP	28
	X0 <b>evobuild</b>	<b>3 260</b>	3 945	S3	22	Cl 1,0	VP	<b>90</b>
<b>C 16/20</b>	X0	<b>3 380</b>	4 090	<b>S1</b>	22	Cl 0,4	P	28
	X0	<b>3 480</b>	4 211	S3	22	Cl 0,4	P	28
	X0 <b>evobuild</b>	<b>3 390</b>	4 102	S3	22	Cl 1,0	VP	<b>90</b>
	XC1	<b>3 410</b>	4 126	<b>S1</b>	22	Cl 0,4	P	28
	XC1	<b>3 510</b>	4 247	S3	22	Cl 0,4	P	28
	XC2	<b>3 560</b>	4 308	S3	22	Cl 0,4	P	28
<b>C 20/25</b>	X0	<b>3 530</b>	4 271	<b>S1</b>	22	Cl 0,4	P	28
	X0	<b>3 610</b>	4 368	S3	22	Cl 0,4	S	28
	X0 <b>evobuild</b>	<b>3 540</b>	4 283	S3	22	Cl 0,4	P	<b>90</b>
	XC1-2	<b>3 550</b>	4 296	<b>S1</b>	22	Cl 0,4	S	28
	XC1	<b>3 650</b>	4 417	S3	22	Cl 0,4	S	28
	XC2	<b>3 680</b>	4 453	S3	22	Cl 0,2	S	28
	XC3	<b>3 710</b>	4 489	S3	22	Cl 0,2	S	28
<b>C 25/30</b>	X0	<b>3 680</b>	4 453	<b>S1</b>	22	Cl 0,4	S	28
	X0	<b>3 730</b>	4 513	S3	22	Cl 0,2	S	28
	X0 <b>evobuild</b>	<b>3 680</b>	4 453	S3	22	Cl 0,4	S	<b>90</b>
	XC1-2	<b>3 710</b>	4 489	<b>S1</b>	22	Cl 0,2	S	28
	XC1-2	<b>3 790</b>	4 586	S3	22	Cl 0,2	S	28
	XC1-4, XA1-2, XF1, XD1-2	<b>3 920</b>	4 743	S3	22	Cl 0,2	S	28
	X0, XC1-4, XA1-2, XF1-3, XD1-2	<b>4 020</b>	4 864	S4	22	Cl 0,2	R	28
<b>C 30/37</b>	X0	<b>3 930</b>	4 755	S3	22	Cl 0,2	R	28
	X0 <b>evobuild</b>	<b>3 850</b>	4 659	S3	22	Cl 0,2	S	<b>90</b>
	X0, XC1-4, XA1-2, XF1, XD1-2	<b>4 070</b>	4 925	S4	22	Cl 0,2	R	28
	XA3, XF2-4, XD3	<b>4 250</b>	5 143	S4	22	Cl 0,2	R	28
	XM1-2	<b>4 140</b>	5 009	S4	22	Cl 0,2	R	28
<b>C 35/45</b>	X0, XC1-4, XA1-2, XF1, XD1-3	<b>4 200</b>	5 082	S4	22	Cl 0,2	R	28
	XA3, XF2-4	<b>4 410</b>	5 336	S4	22	Cl 0,2	R	28
	XM1-3	<b>4 250</b>	5 143	S4	22	Cl 0,2	R	28
<b>Nekonstrukční betony dle TKP 18</b>								
<b>C 16/20n</b>	XF1	<b>3 510</b>	4 247	<b>S1, S3</b>	16	Cl 1,0	R	28
<b>C 20/25n</b>	XF1, XF3	<b>3 660</b>	4 429	<b>S1, S3</b>	16	Cl 1,0	R	28
<b>C 25/30n</b>	XF1, XF3	<b>3 810</b>	4 610	<b>S1, S3</b>	16	Cl 1,0	R	28

Poznámky:

Betony splňují mezní hodnoty dle ČSN EN 206+A2:2021, Příloha F (informativní) tabulka F.1, nebo dle ČSN P 73 2404, Příloha F (informativní) tabulka F.1.1 a F.1.2. Vysvětlivky viz Rejstřík na str. 8.

## Cementopískové směsi MC dle podnikové technické normy ČB MC 01-2010

název/pevnostní třída	cena Kč/m <sup>3</sup>		stupeň konzistence	D <sub>max</sub> (max. velikost zrna) <sup>1)</sup>
	bez DPH	s DPH		
MC 10	3 150	3 812	C1	4
	3 250	3 933	S3	4
MC 15	3 300	3 993	C1	4
	3 400	4 114	S3	4
MC 20	3 450	4 175	C1	4
	3 550	4 296	S3	4
MC 25	3 600	4 356	C1	4
	3 700	4 477	S3	4
MC 30	3 750	4 538	C1	4
	3 850	4 659	S3	4
<b>Nekonstrukční betony dle TKP 18</b>				
MC 25 (XF3, XF4)	3 820	4 622	S1	4

Poznámky:

Vysvětlivky viz Rejstřík na str. 8

## Směsi pro stavbu vozovek dle norem ČSN EN 14227-1, ČSN 73 6124-2

označení		označení dle původních již neplatných norem	cena Kč/m <sup>3</sup>		pevnostní třída	stupeň konzistence	D <sub>max</sub> (max. velikost zrna) <sup>1)</sup>
			bez DPH	s DPH			
Směsi stmelené cementem dle ČSN EN 14227-1:2013	SC 0/22	KSC I	2 820	3 412	C8/10	-	22
	SC 0/22	KSC II	2 780	3 364	C5/6	-	22
	SC 0/22	KSC II	2 840	3 436	C3/4	-	22
Vrstvy ze směsí spojených hydraulickými pojivy dle ČSN 73 6124-2	mezerovitý beton	MCB	3 100	3 751	-	-	22

Poznámky:

Vysvětlivky viz Rejstřík na str. 8

## FLOORCRETE®

betony dle ČSN EN 206+A2:2021 a ČSN P 73 2404, vhodné pro průmyslové podlahy

označení	pevnostní třída	stupeň vlivu prostředí	cena Kč/m <sup>3</sup>		stupeň konzistence	D <sub>max</sub> (max. velikost zrna) <sup>1)</sup>	max. obsah chloridů	nárůst pevnosti <sup>2)</sup>	stáří vzorku ve dnech pro stanovení f <sub>ck, cube</sub> <sup>3)</sup>	max. v/c	obsah ocelových vláken v kg/m <sup>3</sup>
			bez DPH	s DPH							
<b>FLOORCRETE - beton bez vláken do průmyslových podlah</b>											
FLOORCRETE	C 20/25	X0, XC1-2	3 790	4 586	S4	22	Cl 0,2	R	28	0,6	-
FLOORCRETE	C 25/30	X0, XC1-3, XD1, XF1, XA1	4 030	4 876	S4	22	Cl 0,2	R	28	0,55	-
FLOORCRETE	C 30/37	X0, XC1-3, XD1, XA1, XM1-2	4 220	5 106	S4	22	Cl 0,2	R	28	0,5	-
<b>FLOORCRETE - beton se zaručeným obsahem vláken do průmyslových podlah</b>											
FLOORCRETE	C 20/25	X0, XC1-2	4 490	5 433	S4	22	Cl 0,2	R	28	0,6	20
FLOORCRETE	C 25/30	X0, XC1-3, XD1	4 730	5 723	S4	22	Cl 0,2	R	28	0,55	20
FLOORCRETE	C 30/37	X0, XC1-3, XD1, XM1-2	4 920	5 953	S4	22	Cl 0,2	R	28	0,5	20


Poznámky:

Betony splňují mezní hodnoty dle ČSN EN 206+A2:2021, Příloha F (informativní) tabulka F.1, nebo dle ČSN P 73 2404, Příloha F (informativní) tabulka F.1.1 a F.1.2.

Vysvětlivky viz Rejstřík na str. 8. Další možné varianty po konzultaci s technologem a vedoucím betonárny. K ceně se připočítává za každý 1 kg vláken cena dle předchozí dohody.

## ANHIMENT®

Litý anhydritový potěr dle ČSN 13813

název		druh směsi	cena Kč/m <sup>3</sup>		pevnost v tahu za ohybu (N/mm <sup>2</sup> )	přibližná objemová hmotnost (kg/m <sup>3</sup> )
			bez DPH	s DPH		
ANHIMENT AE 20		anhydritový litý potěr	6 400	7 744	> 4	2 100
ANHIMENT AE 25		anhydritový litý potěr	6 600	7 986	> 5	2 100
ANHIMENT AE 30		anhydritový litý potěr	6 800	8 228	> 6	2 100

Poznámky:


\* Výpočet pro orientační cenu za 1 tunu suché směsi. Koeficient přepočtu ceny = 1.85

Ceny platí při odběru > 5 m<sup>3</sup>. Ceny jsou smluvní a při větších odběrech lze dohodnout individuální slevy.

ANHIMENT® typ FE se dodává na vyžádání, vždy je třeba předem kontaktovat obchodního zástupce příslušné oblasti.

## CEMFLOW®

Litý cementový potěr dle ČSN 13813

název		druh směsi	cena Kč/m <sup>3</sup>		pevnost v tahu za ohybu (N/mm <sup>2</sup> )	přibližná objemová hmotnost (kg/m <sup>3</sup> )
			bez DPH	s DPH		
CEMFLOW CF 20		cementový litý potěr	6 500	7 865	> 4	2 100
CEMFLOW CF 25		cementový litý potěr	6 700	8 107	> 5	2 100
CEMFLOW CF 30**		cementový litý potěr	6 900	8 349	> 6	2 100

Poznámky:

\* Výpočet pro orientační cenu za 1 tunu suché směsi. Koeficient přepočtu ceny = 1.85

\*\* Potěr CEMFLOW® CF 30 (CT-C30-F6) je technologicky náročnější pro výrobu, není standardně dostupný na všech výrobních značkových proudcích a je nutné před objednávkou vždy kontaktovat obchodního zástupce litých směsí.

Ceny platí při odběru > 5 m<sup>3</sup>. Ceny jsou smluvní a při větších odběrech lze dohodnout individuální slevy.

# DALŠÍ ZNAČKOVÉ PRODUKTY V NABÍDCE

## **EASYCRETE®**

Betony dle ČSN EN 206+A2:2021 a ČSN P 73 2404,  
lehce zpracovatelné.

## **PERMACRETE®**

Betony dle ČSN EN 206+A2:2021 a ČSN P 73 2404,  
pro vodonepropustné konstrukce "bílé vany".

## **SYSTEMCRETE®**

Betony dle ČSN EN 206+A2:2021 a ČSN P 73 2404,  
vhodné do ztraceného bednění.

## **STEELCRETE®**

Betony dle ČSN EN 206+A2:2021 a ČSN P 73 2404,  
vyztužené ocelovými vlákny.

## **COLORCRETE®**

Barevné betony dle ČSN EN 206+A2:2021 a ČSN P 73 2404,  
vhodné pro architektonické konstrukce.

Tyto betony se dodávají na vyžádání v široké škále barev a odstínů,  
vždy je třeba předem kontaktovat betonárnu a technologa.

## **MALMIX®**

Čerstvé maltové směsi pro zdění dle ČSN EN 998-2.

## **CEMFLOW® Look**

Litý cementový potěr pro realizaci pochozí pohledové vrstvy podlahy.  
Pohledový litý cementový potěr dle ČSN 13813 se dodává na vyžádání  
a v součinnosti výrobce a specializované firmy pro pokládku potěru  
a speciální úpravu povrchu.

Vždy je potřeba předem kontaktovat  
obchodního zástupce na lité směsi.

## **PORIMENT®**

Cementová litá pěna.

Pro více informací  
o značkových produktech navštivte

[www.lite-smesi.cz](http://www.lite-smesi.cz)



## Kamenivo

frakce	cena Kč/t	
	bez DPH	s DPH
<b>0/4 mix</b>	<b>740</b>	895
<b>4/8</b>	<b>820</b>	992
<b>8/16</b>	<b>800</b>	968
<b>11/22</b>	<b>800</b>	968
<b>0/22 RECYKLÁT*</b>	<b>430</b>	520

\* K dispozici na skladě betonárny Milovice

\*\* Podle ČSN EN 206+A2:2021 se jedná o "regenerované kamenivo" získané z recyklovaného betonu.

## Rejstřík

- 1)  $D_{max}$  – maximální jmenovitá horní mez frakce kameniva
- 2) R – rychlý; S – střední; P – pomalý; VP – velmi pomalý (stanoveno dle Tab. 12, ČSN EN 206+A2:2021 při 20 °C).
- 3)  $f_{ck, cube}$  – minimální charakteristická krychelná pevnost betonu

4)	jednotky	stupně konzistence podle ČSN EN 206+A2:2021				
		F5	F6	SF1	SF2	SF3
podle ČSN EN 12350-5	mm	560-620	≥ 630	-	-	-
podle ČSN EN 12350-8	mm	-	-	550-650	660-750	760-850

Betony splňují mezní hodnoty dle ČSN EN 206+A2:2021, Příloha F (informativní) tabulka F.1, nebo, pokud je to uvedeno výslovně ve smlouvě nebo objednávce, požadavky ČSN P 73 2404, Příloha F (informativní) tabulka F.1.1 a F.1.2. V případě požadavku na dodatečné nebo jiné parametry kontaktujte prosím betonárnu. Požadavky dle ČSN P 73 2404 se shodují i s požadavky předpisů TKP 18 MD a TKP 17 ČD.

Betony, počínaje C 16/20 a stupně konzistence S3 a vyšší, jsou běžně čerpatelné čerpadlem s potrubím DN 125. V ostatních případech konzultujte s dispečerem betonárny.

Pro výrobu betonu jsou používány složky v souladu s ČSN EN 206.

V případě, že s.v.p. XA2 a XA3 je způsobeno síranovými ionty a musí být použit cement SR, informujte betonárnu předem.

Složení betonu a veškeré poskytnuté informace jsou výhradním duševním vlastnictvím betonárny. Obsah a původ jednotlivých složek sdělí betonárna pouze na vyžádání proti penalizovatelnému závazku zákazníka, že tyto údaje nesdělí třetím osobám.

## Cena dopravy

Je stanovena tak, že staveništi je na základě vzdálenosti vzdušnou čarou od betonárny (viz zadní strana ceníku) přiřazena dopravní zóna. Ceny uvedené v ceníku jsou platné v betonárně.

### Doprava betonu dle zón

doprava betonu dle zón	nad 5 m <sup>3</sup> cena za jeden dovezený m <sup>3</sup> betonu		do 5 m <sup>3</sup> cena za jednu otoč autodomíchávače	
	bez DPH	s DPH	bez DPH	s DPH
1	320	387	1 600	1 936
2	405	490	2 025	2 450
3	485	587	2 425	2 934
4	565	684	2 825	3 418
5	610	738	3 050	3 691
6	685	829	3 425	4 144
atd. + 5 km	+80	+97	+400	+484

Poznámky:

Zóny jsou počítány po 5 km vzdálenosti vzdušnou čarou od betonárny.

doprava betonu dle zón	sklápeč			
	cena bez DPH - Kč 0,5 - 2 m <sup>3</sup>	cena včetně DPH - Kč 0,5 - 2 m <sup>3</sup>	cena bez DPH - Kč 2 - 3 m <sup>3</sup>	cena včetně DPH - Kč 2 - 3 m <sup>3</sup>
1	600	726	790	956
2	950	1 150	1 250	1 513
3	1 290	1 561	1 700	2 057
4	1 630	1 972	2 170	2 626
5	1 980	2 396	2 630	3 182
6	2 310	2 795	3 080	3 727
atd. + 5 km	+330	+399	+440	+532

### Modul pružnosti

V případě požadavku na zaručený statický modul pružnosti betonu musí být jeho hodnota specifikována objednatelem v souladu s ČSN EN 206+A2:2021 alespoň 3 měsíce před požadovaným termínem dodávky betonu. K ceně betonu budou v tomto případě připočteny náklady na garanci tohoto dodatečného požadavku.

### Pronájem čerpadel betonu

Heidelberg Materials CZ, a. s. disponuje čerpadly betonu s výškovým dosahem 17 – 58 m.

Podmínky nasazení stroje – viz **Ceník čerpání betonu**.

### Vykládka na stavbě

Vykládkou se rozumí doba od příjezdu mixu na stavbu do úplného vyložení. První a druhá čtvrt hodina je zdarma; třetí a každá další započatá čtvrt hodina je za **+350 Kč** (bez DPH).

### Zvláštní služby a příplatky

název	cena bez DPH	cena s DPH	
Práce po 20 hod. ( od 20 hod. do 5 hod.)	150	182	Kč/m <sup>3</sup>
Práce v sobotu, neděli a ve svátek	150	182	Kč/m <sup>3</sup>
Zimní příplatek - od 15.11. do 15.3.	200	242	Kč/m <sup>3</sup>
Recyklace betonu	1 000	1 210	Kč/m <sup>3</sup>
Laboratoř - zkouška pevnosti po 28 dnech	600	726	Kč/vzorek
Použití CEM I 42,5 R*	500	605	Kč/m <sup>3</sup>
Kamenivo do 8 mm	150	182	Kč/m <sup>3</sup>
Kamenivo do 16 mm	95	115	Kč/m <sup>3</sup>
Použití urychlovače tvrdnutí	130	157	Kč/m <sup>3</sup>
Použití zpomalovače tuhnutí	120	145	Kč/m <sup>3</sup>
Požadavek na terénní mix	130	157	Kč/m <sup>3</sup>
Prostoj mixu**	350	424	Kč/15min
Pozdní zrušení objednaného mixu***	3 000	3 630	Jednorázově
Přeprava konzistence S1 a S2 v mixu	200	242	Kč/m <sup>3</sup>
Naftový příplatek	100	121	Kč/m <sup>3</sup>

\* pouze v případě, že provozovna materiálem disponuje

\*\* odložení betonáže ze strany zákazníka delší než 30 min.

\*\*\* zrušení betonáže zákazníkem po uzavření objednávky (objednávky se uzavírají v 12 hod. den před betonáží)

## Ceník čerpání betonu

Heidelberg Materials CZ, a. s.  
Pražské betonpumpy a doprava, s. r. o.

Dispečink čerpadel  
M 724 040 444

Pracovní doba pro objednání čerpadel  
Po - Pá 8:00 - 16:00

Čerpání betonu je realizováno technikou společností Heidelberg Materials CZ, a. s.  
a Pražské betonpumpy a doprava s. r. o. Cena za čerpání se skládá z těchto položek:

přistavení čerpadla na stavbu + pobyt čerpadla na stavbě + přečerpané množství + ostatní služby, pokud jsou požadovány nebo realizovány

### Mobilní čerpadla

typ čerpadla	přistavení čerpadla na stavbu*		pobyt čerpadla na stavbě		přečerpané množství	
	cena bez DPH Kč	cena s DPH Kč	cena bez DPH Kč/15min.	cena s DPH Kč/15min.	cena bez DPH Kč/m <sup>3</sup>	cena s DPH Kč/m <sup>3</sup>
<b>M20, M17</b>	<b>2 500</b>	3 025	<b>590</b>	714	<b>35</b>	42
<b>M 28, M 31</b> (halové čerpadlo), <b>M 32</b>	<b>2 500</b>	3 025	<b>600</b>	726	<b>35</b>	42
<b>M 34, M 35, M 36</b>	<b>2 500</b>	3 025	<b>640</b>	774	<b>35</b>	42
<b>M 37, M 38</b>	<b>2 500</b>	3 025	<b>700</b>	847	<b>40</b>	48
<b>M 42, M 43</b>	<b>2 800</b>	3 388	<b>900</b>	1 089	<b>40</b>	48
<b>M 46, M 47</b>	<b>2 800</b>	3 388	<b>950</b>	1 150	<b>50</b>	61
<b>M 56, M 58</b>	<b>3 000</b>	3 630	<b>1 240</b>	1 500	<b>60</b>	73
<b>PUMI M 24</b> čerpadlo s autodomichávačem	<b>2 500</b>	3 025	<b>600</b>	726	<b>35</b>	42
<b>Pístové**</b>	<b>800</b>	968	<b>460</b>	557	<b>50</b>	61

\* Při akci nad 100 km účtujeme k přistavnému 65 Kč/km bez DPH (79 Kč/km s DPH)

\*\* Při akci nad 70 km účtujeme 800 Kč + 30 Kč/km bez DPH (968 Kč + 36 Kč/km s DPH)

### Nejdůležitější podmínky pro nasazení stroje

1. Objednání přesného rozměru čerpadla a podání přesné informace o betonáži.
2. Dostatečný prostor a pevné podloží pro práci čerpadla, sjezdová příjezdová cesta, stavební zábor. Čerpadla jsou silniční vozidla s hmotností až 50 t a výškou 4 m.
3. V případě „najeť“ čerpadla „najížděcím prostředkem“, se nesmí takto upravená směs umístit do konstrukce.
4. Při betonáži pomocí přídatného potrubí a hadic, musí objednatel poskytnout přípojku vody a vlastní pracovníky pro manipulaci a čištění tohoto materiálu.
5. Přídatné potrubí a hadice je před betonáží nutné „najeť“ cementovým potěrem, nebo cementovým mlékem, takto upravená směs se nesmí umístit do konstrukce.
6. V okamžiku plnění násypky čerpadla, musí být betonová směs v čerpatelném stavu.
7. Dodržení bezpečné vzdálenosti od elektrických vedení pod napětím.
8. Rychlost větru nesmí přesáhnout 50 km/h.
9. Venkovní teplota nesmí být nižší než -5 °C a vyšší než 30 °C. Povětrnostní podmínky mimo dané teploty jsou v rozporu s provozními podmínkami stroje a mohou způsobit komplikace čerstvému i ztvrdlému betonu (jiná rychlost nárůstu pevností, ztráta konzistence, nutnost ošetřování betonu).
10. Čerpání mimo stanovené podmínky, je možné pouze po předchozí domluvě, zhodnocení konkrétní situace a podpisu dokumentu „Prohlášení klimatické podmínky“.

## Betonovací věže a stacionární čerpadla

typ věže	pobyt betonovací věže (čerpadla) na stavbě		přečerpané množství	
	cena bez DPH Kč/den	cena s DPH Kč/den	cena bez DPH Kč/m <sup>3</sup>	cena s DPH Kč/m <sup>3</sup>
<b>MX 32 – TR</b>	<b>3 500</b>	4 235	<b>40</b>	48
<b>MX 28 – TR</b>	<b>3 500</b>	4 235	<b>40</b>	48
typ čerpadla	cena bez DPH Kč/15 min.	cena s DPH Kč/15 min.	cena bez DPH Kč/m <sup>3</sup>	cena s DPH Kč/m <sup>3</sup>
<b>Dieslové, elektrické</b>	<b>470</b>	569	<b>30</b>	36

Přepravu na stavbu a zpět, montáž a demontáž věže hradí objednatel dle skutečných nákladů nebo po dohodě.

## Čerpadla podlahových směsí

typ čerpadla	přístavení čerpadla na stavbu*		pobyt čerpadla na stavbě		přečerpané množství	
	cena bez DPH Kč	cena s DPH Kč	cena bez DPH Kč/15min.	cena s DPH Kč/15min.	cena bez DPH Kč/m <sup>3</sup>	cena s DPH Kč/m <sup>3</sup>
<b>Estrich Boy (ANHIMENT®)</b>	<b>800</b>	968	<b>350</b>	424	<b>50</b>	61
<b>Aeronicer (PORIMENT®)</b>	<b>800</b>	968	<b>500</b>	605	<b>50</b>	61
<b>Pístové (CEMFLOW®)</b>	<b>800</b>	968	<b>460</b>	557	<b>50</b>	61

\* Při akci nad 70 km účtujeme 800 Kč + 30,- Kč/km bez DPH (968 Kč + 36,- Kč/km s DPH).

Přidavné hadice 50,- Kč/m/den bez DPH (61,- Kč/km s DPH). Ostatní dohodou.

## Speciální služby

název	popis	cena bez DPH	cena s DPH
Přidavné potrubí/den	za 1 bm a den	<b>110</b>	133
Gumové hadice/den	za 1 bm a den	<b>140</b>	169
Gumové hadice/pístové čerpadlo/den	za 1 bm a den	<b>100</b>	121
Přeprava potrubí a hadic	1 km	<b>30</b>	36
Použití najížděcího prostředku	jednorázově	<b>500</b>	605
Sobota a noc (od 20 do 6 hod.)	za 15 min.	<b>55</b>	67
Neděle a svátky	za 15 min.	<b>70</b>	85
Čerpání drátkobetonu - příplatek k čerp	za 1 m <sup>3</sup>	<b>35</b>	42
Čekání záložního čerpadla	za 15 min.	<b>550</b>	666
Pozdní zrušení objednávky (24 h.)	jednorázově	<b>500</b>	605
Zbytečný výjezd čerpadla	jednorázově + km	<b>2 500 + 65/km</b>	3 025 + 79/km
Odvoz zbytkového betonu	jednorázově	<b>1 100</b>	1 331
Použití zpomalovacího kolena	jednorázově	<b>550</b>	666

K ceně za dobu použití účtujeme 30 minut sazby použitého čerpadla v případě, že nelze umýt čerpadlo na staveništi.

Individuální podmínky lze poskytnout na základě dohody.

Pro čerpání jsou závazné Všeobecné obchodní a platební podmínky pro služby přepravy a čerpadel betonových a maltových směsí, které jsou v plném znění na <http://www.transportbeton.cz/o-skupine/obchodni-podminky.html>

## Rozměrová tabulka čerpadel

Typ čerpadla	MOLI*	M17	M20	M24 PUMI	M28	M31	M34	M35	M36	M37	M38	M43	M47	M56	M58
Rozměry pro ustavení stroje (m)	 4,97 m ↑	 3,90 m ↑	 7,00 m ↑	 6,00 m ↑	 6,00 m ↑	 5,70 m ↑	 8,00 m ↑	 7,1 m ↑	 8,50 m ↑	 8,60 m ↑	 7,50 m ↑	 8,70 m ↑	 11,10 m ↑	 15,60 m ↑	 17,50 m ↑
Šířka vpředu (m)	2,5	2,5	3,4	4	6	6,3	6,2	6,3	6,3	6,96	6,3	8,3	9,5	9,3	8,9
Šířka vzadu (m)	2,5	2,5	2,6	2,5	3,6	6,3	5,7	6,2	6,3	6,75	7,3	8,3	10,5	12,1	12,5
Délka (m)	10,5	8,5	9,2	9,9	9,3	10	10,8	10,65	11,3	11,7	11,4	11,6	11,9	14,4	15
Výška (m)	-	17	20	24	28	31	34	35	36	37	38	43	47	56	58
Vzdálenost (m)	-	13,4	16,1	20	23,5	26,6	30	30,1	31,7	32,9	32,9	38,1	41,1	49,9	53,4
Hloubka (m)	-	8	11,1	12,4	17,5	20,5	22,5	23	23,7	25,3	25,3	28	32,4	40,3	44
Vzdálenost od kabiny auta (m)	-	12,4	13,8	19,2	21,46	24,3	27,5	27,1	29,3	30	30,3	35,1	38	45,6	49,6

MOLI - čerpadlo bez ramene, čerpání pomocí přidavného potrubí a hadic až 250 m

## „Na spolupráci s vámi se těší všichni zaměstnanci skupiny Heidelberg Materials.“

### Pokyny pro kupujícího (specifikátora):

Požadavek je třeba upřesnit přímo s míchačem (disponentem) nebo vedoucím betonárny do 12 hodin dne předcházejícího dodávce.

Čerpadla a větší dodávky objednávejte s dostatečným předstihem.

Kupující, zákazník je povinen dodržovat podmínky stanovené ve Všeobecných obchodních a platebních podmínkách.

### Při denním upřesnění dodávky kupující uvede:

- jméno kupujícího a osoby, která objednává,
- místo a termín dodání betonu: stavba, datum a čas,
- požadovaný druh betonu nebo malty: třída betonu, stupeň vlivu prostředí, konzistence, velikost kameniva, ostatní vlastnosti, pokud jsou požadovány,
- způsob ukládání směsi: m<sup>3</sup>/hod., délka vykládky, použití čerpadla, bádie atd.,
- určení způsobu dopravy: přepravní prostředek, trasa, stav komunikace, velikost, výška a celková hmotnost dopravního prostředku.

