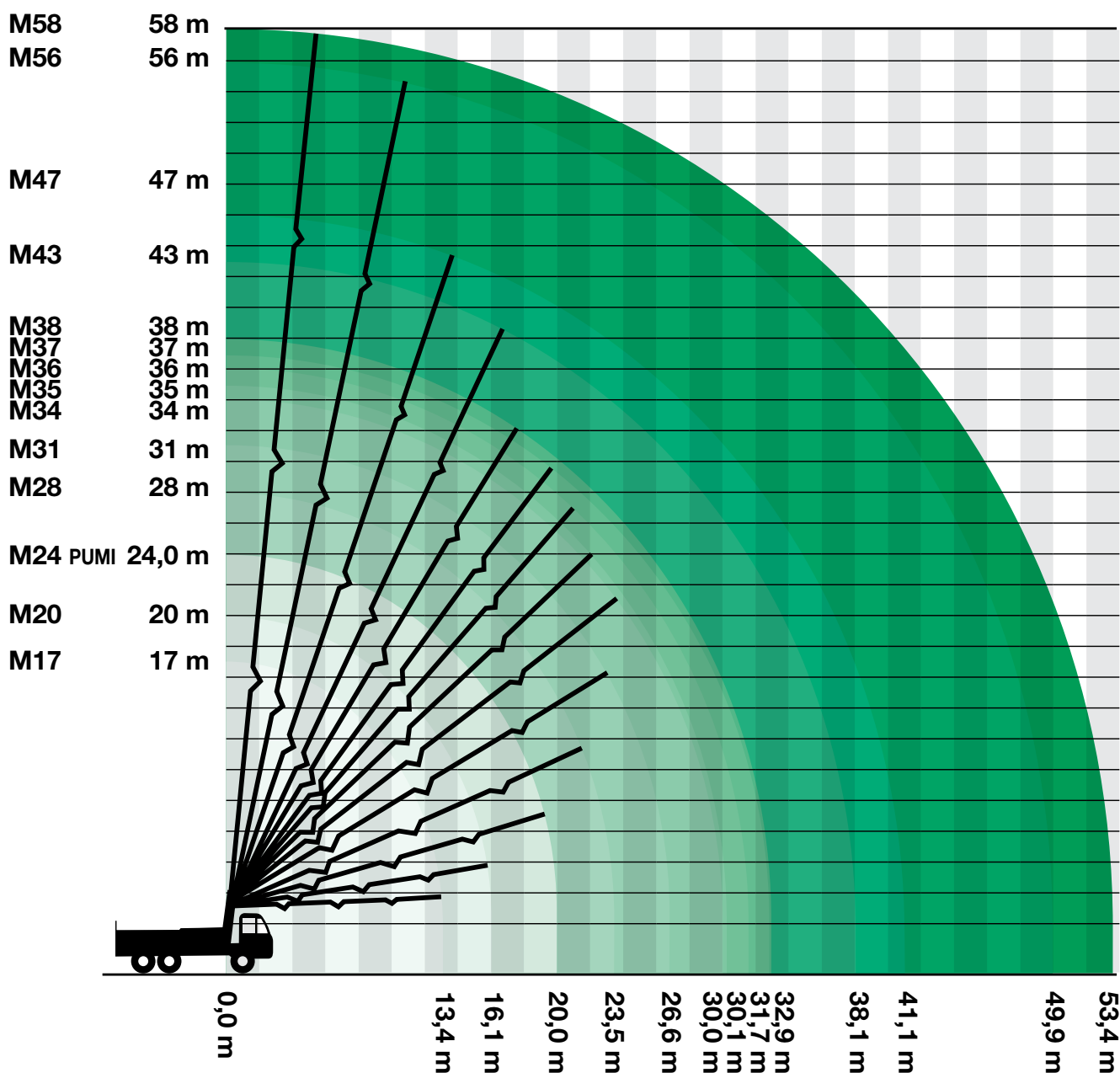

















Rozměrová tabulka



Typ čerpadla	MOLI*	M17	M20	M24 PUMI	M28	M31	M34	M35	M36	M37	M38	M43	M47	M56	M58
Rozměry pro ustavení stroje (m)	 3,50 m ↑	 4,97 m ↑	 3,90 m ↑	 7,00 m ↑	 6,00 m ↑	 6,00 m ↑	 8,00 m ↑	 7,1 m ↑	 8,50 m ↑	 8,60 m ↑	 7,50 m ↑	 8,70 m ↑	 11,10 m ↑	 15,60 m ↑	 17,50 m ↑
Šířka vpředu (m)	2,5	2,5	3,4	4	6	6,3	6,2	6,3	6,3	6,96	6,3	8,3	9,5	9,3	8,9
Šířka vzadu (m)	2,5	2,5	2,6	2,5	3,6	6,3	5,7	6,2	6,3	6,75	7,3	8,3	10,5	12,1	12,5
Délka (m)	10,5	8,5	9,2	9,9	9,3	10	10,8	10,65	11,3	11,7	11,4	11,6	11,9	14,4	15
Výška (m)	-	17	20	24	28	31	34	35	36	37	38	43	47	56	58
Vzdálenost (m)	-	13,4	16,1	20	23,5	26,6	30	30,1	31,7	32,9	32,9	38,1	41,1	49,9	53,4
Hloubka (m)	-	8	11,1	12,4	17,5	20,5	22,5	23	23,7	25,3	25,3	28	32,4	40,3	44
Vzdálenost od kabiny auta (m)	-	12,4	13,8	19,2	21,46	24,3	27,5	27,1	29,3	30	30,3	35,1	38	45,6	49,6

MOLI - čerpadlo bez ramene, čerpání pomocí předvápného potrubí a hadic až 250 m

